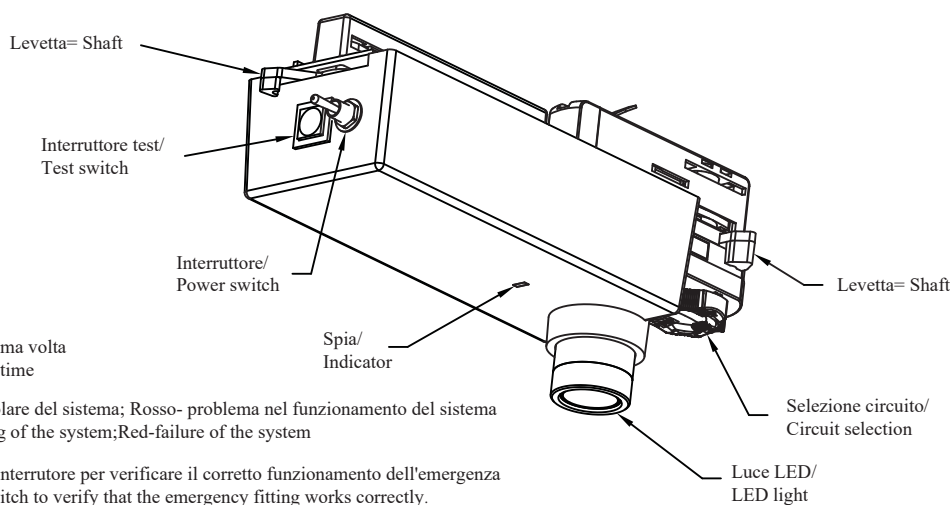


Istruzioni per cod. 60090/60091/60092

Mounting instructions for 60090/60091/60092



1.Input: 110-240VAC 50-60Hz

2.Tempo di ricarica: >24 ore la prima volta
Charge time: >24 hours the first time

3.Spia: Verde-funzionamento regolare del sistema; Rosso- problema nel funzionamento del sistema
Indicator: Green- normal running of the system;Red-failure of the system

Interruttore test: Tenere premuto l'interruttore per verificare il corretto funzionamento dell'emergenza
Test switch: Press and hold the switch to verify that the emergency fitting works correctly.

ATTENZIONE:

CARICARE LA BATTERIA ALMENO OGNI 6 MESI PER 24 ORE.

QUESTO ASSICURA UN CORRETTO FUNZIONAMENTO DELLA BATTERIA

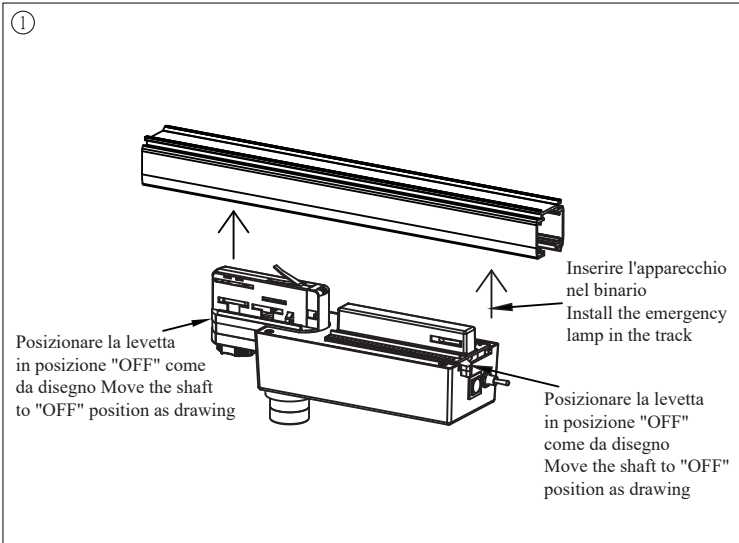
WARNING:

PLEASE RECHARGE THE BATTERY AT LEAST EVERY 6 MONTHS FOR 24 HOURS

THIS WILL ENSURE THE PROPER EFFICIENCY OF THE BATTERY

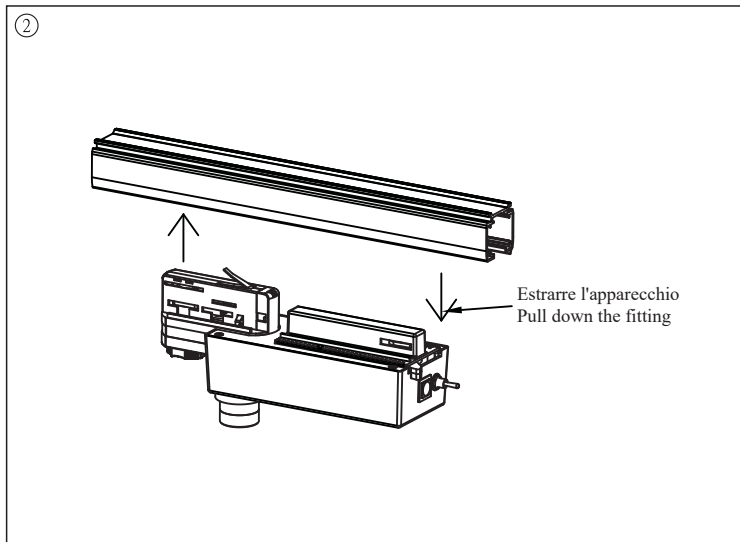
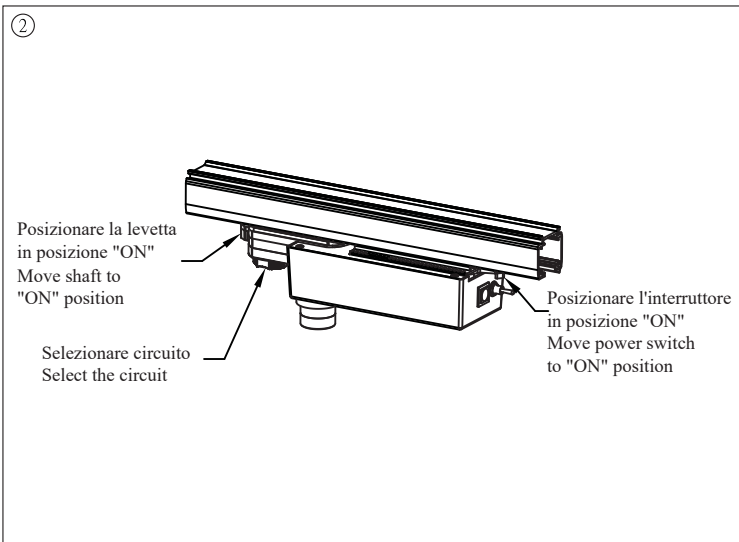
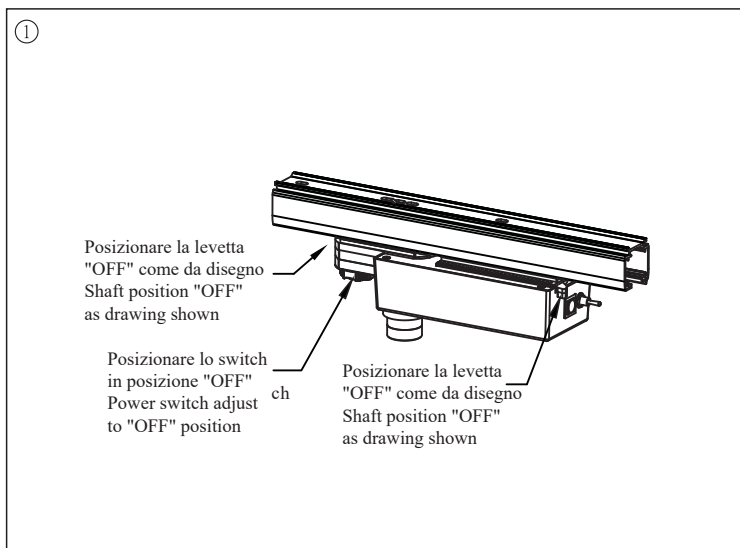
INSTALLAZIONE DELL'APPARECCHIO

INSTALLATION DIAGRAM



SMONTAGGIO DELL'APPARECCHIO


DISASSEMBLING DIAGRAM





Il simbolo  riportato sull'apparecchio indica che il prodotto deve essere smaltito in modo differenziato dai rifiuti urbani



This symbol  shown on the device indicates that the product must be disposed of in a way which differs from the standard urban rubbish.